

지상파 NHK 방송 수신 가이드



미래창조과학부



한국전파진흥협회
Korea Radio Promotion Association



지상파 UHD 방송 시청을 위해서는?

- 1 2017년 3월 이후 출시된 미국식 UHD TV를 보유하고 계셔야 합니다.
 - 2017년 3월 이전 보급된 유럽식 UHD TV는 TV제조사에서 판매중인 지상파 UHD방송 수신장치(셋톱박스)가 필요합니다.
- 2 안테나를 통해 지상파 방송을 수신하셔야 합니다.

**UHD TV
유형에 따른
직접 수신 방법**



미국식 UHD TV



UHF안테나

유럽식 UHD TV



별도 셋톱박스
(출시예정)



UHF안테나

* 셋톱박스는 해당 가전사로 문의하시면 상세한 안내를 받으실 수 있습니다.



단독주택에서 지상파 UHD 방송 시청방법은?

- UHD TV 구매 설치 이후 UHF 안테나를 연결하고, 리모컨으로 <자동채널설정>을 실시하여야만 지상파 UHD 방송을 수신할 수 있습니다.





UHD TV의 채널 자동 재설정 방법은?

● 삼성 TV이용가구

01 | 리모콘의 **[홈]**버튼을 누르세요.



※ 모델별로 리모콘의 버튼이 다릅니다.

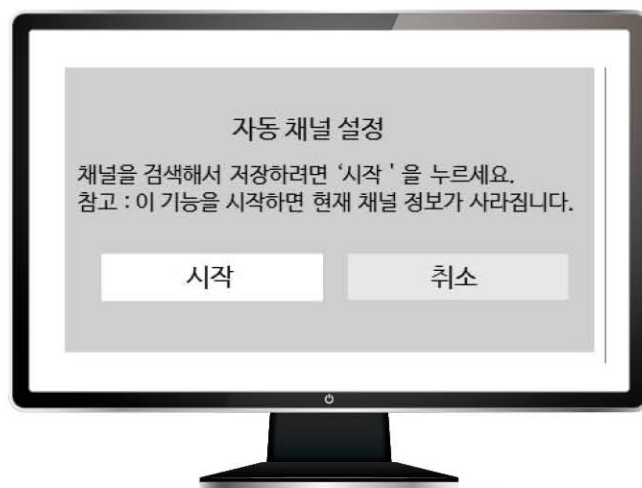
02 | **[설정]**을 선택하세요.



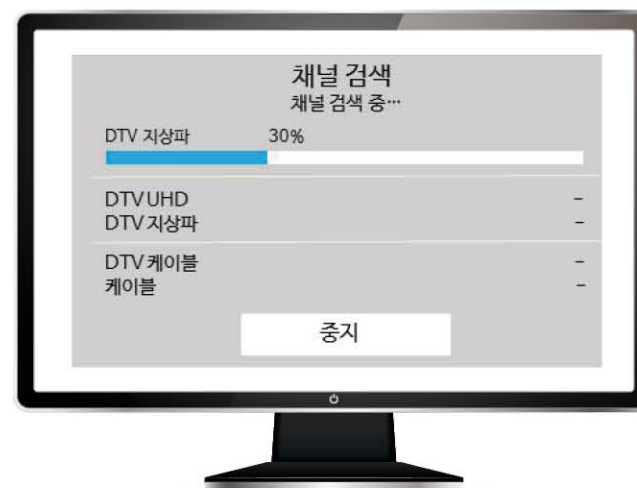
03 | **[채널/방송]**을 선택하세요.



04 | 자동 채널 설정 **[시작]**을 선택하세요.



05 | 자동 채널 검색이 시작됩니다.



06 | 검색이 완료되면 **[닫기]**를 선택하세요.





UHD TV의 채널 자동 재설정 방법은?

● LG TV이용가구

01 | 리모콘의 **[홈]**버튼을 누르세요.



※ 모델별로 리모컨의 버튼이 다릅니다.

02 | **[설정]**을 선택하세요.



03 | **[채널검색]**을 선택하세요.



04 | **[자동채널]**을 선택하세요.




05 | 자동 채널 검색이 시작됩니다.



06 | 검색이 완료되면 **[완료]**를 선택하세요.





공동주택에서 지상파 UHD 방송 시청방법은?

- 아파트나 연립주택 등 공동주택에서는 개별 안테나를 통해 시청하거나 공동수신 안테나를 통해 지상파 UHD 방송을 시청하실수 있습니다.
- 다만, 대규모 공동주택의 경우 지상파 UHD 방송을 수신하기 위해서는 일부 추가 설비 구축 등 기술적 조치사항이 필요합니다.





유료방송에 가입한 사람입니다. 지상파 UHD 방송을 직접수신하여 시청하려면 어떻게 해야 하나요?

- 유료방송(케이블, IPTV, 위성방송)에 가입한 경우에도, UHD TV와 직접수신 안테나가 있으면 지상파 UHD 방송을 시청할 수 있습니다.
- 이때 지상파 UHD TV 직접 시청을 위해서는 리모콘의 “외부입력”을 눌러 “TV”로 이동하시고, 유료방송을 시청할 때에는 다시 “외부입력”을 눌러 “HDMI”나 “컴포넌트” 등으로 이동하시면 됩니다.



UHD 지상파 방송 관련 주요 문의처

● 지상파 방송사

KBS	1588-1801	MBC	02-789-1010
EBS	1588-1580	SBS	02-2113-5000

● 관련기관

디지털방송시청지원센터	국번없이 124
UHD KOREA	1644-1077
한국정보통신공사협회	02-3488-6000

● DTV 제조사

삼성전자 A/S센터	1588-3366
LG전자 A/S센터	1544-7777